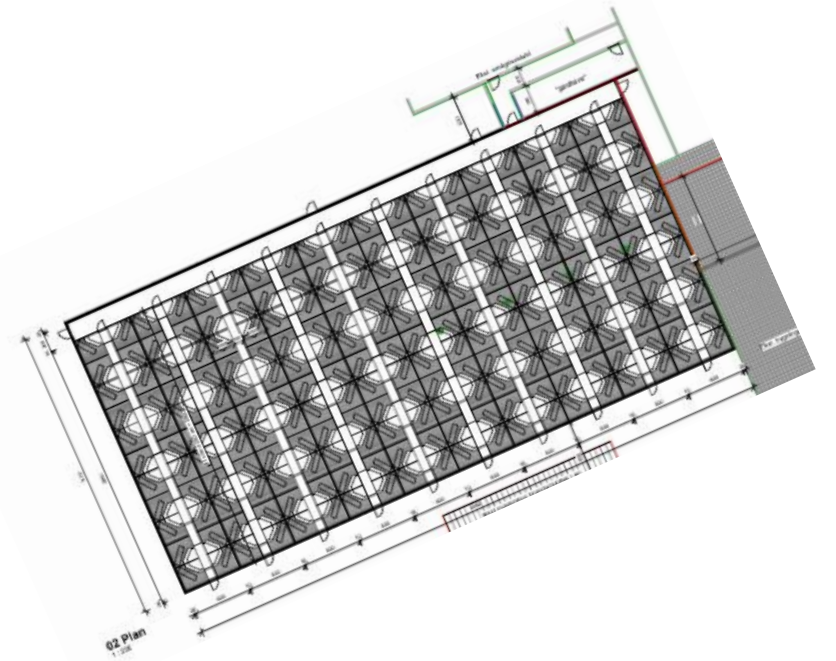


Ny Farestald – Hvordan skal min se ud ?

MORTEN SCHELDE JENSEN



Hvem er jeg?

- Driftsleder på familiegården Stengaard
- I gang med generationsskifte med mine forældre
- Uddannet Agrarøkonom 2018

- Tidligere Driftsleder Mogensgaard (Ringkøbing)
 - Erfaring med byggeri og StartUp af 480 løsgående farestier (2018-2022)

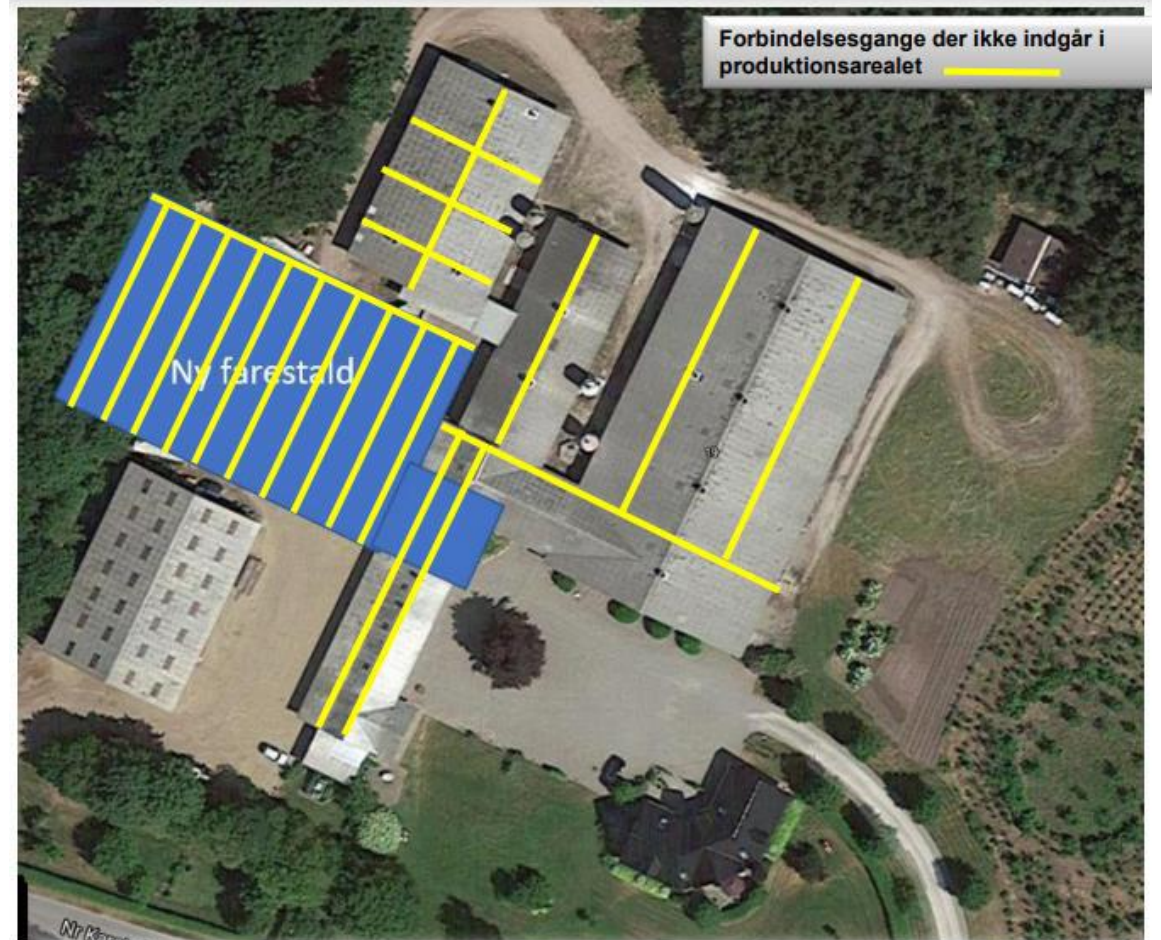
Stenggaard -2022

- 550 årssøer (Blå SPF) Totalsaneret 2022
- Salg 30 kg's Dansk aftager
- 5000 slagtesvin til DC
- 240 hektar
- Alt foder er indkøbt færdigfoder



Stenggaard 202?

- 750 årssøer
- Ny farestald til løsgående Søer (220 stk)
- Gamle farestalde laves til Drægtighedsstalde



3 krav til fremtidens faresti

1. OUA (Opdrættet Uden Antibiotika)
2. Lange Haler
3. Godt hygiejne

Hvorfor Løsgående farestier

Her er nogle af de gode ting !

- Bedre malkeevne
- Roligere søer
- Bedre brunst
- En bedre følelse at arbejde i (Attraktiv arbejdsplads)

Hvordan skal stien indrettes


- Farestien $2,60 \times 2,60 = 6,7\text{m}^2$
(krav i Tyskland min $6,5\text{m}^2$)
 - Plads Soen og stor hule
- Fuldspaltet faresti (Støbejerns rister, med runde kanter fx schounlau)
- En farebøjle til de første 3-4 dage
- 10 Sektioner med 22 stier



Pattegrise hulen er KERNEN i stien

Hulen er grisenes sikre sted, så det skal være et **lækkert** sted !

- Hulen placeres ved gangen
- Aniheater med manuel varmeregulering



Gulvudformning

- Gulvvarme i støbt hule
- Fuldspaltet med fast gulv under spalter
- Ingen blinde hjørner
- 3% hæld på fast gulv i hule



Spørgsmål

